



*Prove per l'accertamento del livello conoscenza della lingua italiana L2*

# LETTURA

**PRELIVELLO A1 6-8 anni**

PROVA N.1 Collega la parola al disegno

PROVA N.2 Unisci l'immagine alla parola

**Punteggio massimo 20 punti: 10 punti per ogni prova.**

**Tempo 25 minuti**

**LIVELLO A1 6-8 anni**

PROVA N. 1 Unisci i suoni e leggi la parola

PROVA N. 2 Collega la frase al disegno

**Punteggio massimo 20 punti: 10 punti per ogni prova.**

**Tempo 25 minuti**

**LIVELLO A1 9-11 anni**

PROVA N. 1 Osserva l'immagine e scegli la frase corretta

PROVA N. 2 Inserisci nel testo la giustaparola

**Punteggio massimo 20 punti: 10 punti per ogni prova.**

**Tempo 30 minuti**

**LIVELLO A2 9-11 anni**

PROVA N. 1 Metti una x sulla risposta corretta (V o F)

PROVA N. 2 Riordina le sequenze

**Punteggio massimo 20 punti: 10 punti per ogni prova.**

**Tempo 35 minuti**

**LIVELLO B1 9-11 anni**

PROVA N. 1 Inserisci le parole mancanti

PROVA N. 2 Leggi con attenzione e rispondi alle domande

**Punteggio massimo 20 punti: 10 punti per ogni prova.**

**Tempo 40 minuti**


# Test di Lettura – preLivello A1 (6-8 anni)

(COMPRENDE DUE PROVE: PROVA N.1 – PROVA N. 2)

**Tempo 25 minuti entrambe le prove**

**PROVA N.1 COLLEGA LA PAROLA AL DISEGNO E COLORA**

**GUARDA COME FARE:**



**ESEMPIO:**

**GIRAFFA**

**CANE**



**1. CANE**

**CASA**



**2. GATTO**

**TORO**




**3. LUPO**

**APE**

4. OCA

BUE




5. TORO

RANA




6. TOPO


CANE



7. ORSO


MUCCA






8. LUPO

LEONE



9. PECORA

MUCCA



10. PECORA

CAVALLO

## CRITERI DI ATTRIBUZIONE DEI PUNTEGGI

COLLEGAMENTI COMPOSTI DA 10 FIGURE.  
PUNTEGGIO MASSIMO **10**: PUNTI **1** PER OGNI RISPOSTA ESATTA, PUNTI **0** PER  
OGNI RISPOSTA SBAGLIATA OD OMESSA.

## CHIAVI DI SOLUZIONE DELLA PROVA

### PROVA N. 1


1	A	6	A
2	A	7	A
3	B	8	B
4	A	9	B
5	B	10	A

## Test di Lettura – preLivello A1 (6-8 anni)

### PROVA N. 2

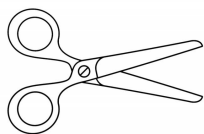
*UNISCI L'IMMAGINE ALLA PAROLA CORRISPONDENTE*

GUARDA COME DEVI FARE:



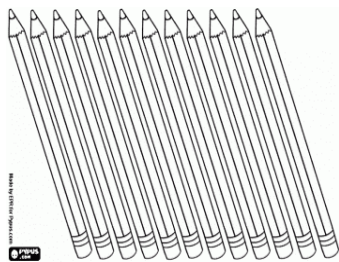
GIRAFFA

CANE



1. FORBICI

FIORE




2. PASTELLI

PATATA



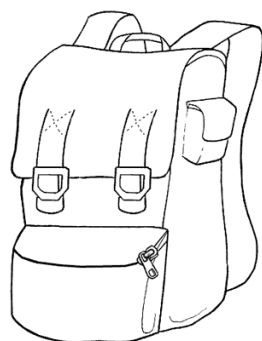
3. BIRO

BURRO



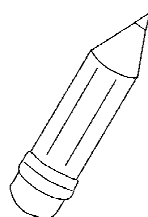
4. LAVAGNA

LAMPADA



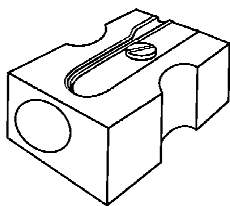
5 ZAMPA

ZAINO



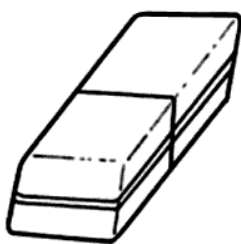
6 MATITA

MARE




7 TEMPERINO

TELEFONO



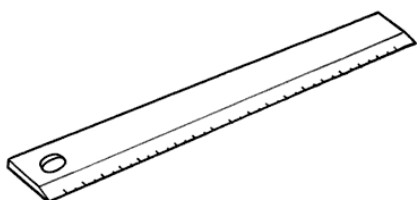
8 GATTO

GOMMA



9 QUADERNO

QUADRO



10 RIGHELLO

RISOTTO



## CRITERI DI ATTRIBUZIONE DEI PUNTEGGI

COLLEGAMENTI COMPOSTI DA 10 FIGURE .  
PUNTEGGIO MASSIMO 10: PUNTI 1 PER OGNI RISPOSTA ESATTA, PUNTI 0 PER  
OGNI RISPOSTA SBAGLIATA OD OMESSA.

### CHIAVI DI SOLUZIONE DELLA PROVA

#### PROVA N. 2


1	A	6	A
2	A	7	A
3	A	8	B
4	A	9	A
5	B	10	A

**Test di Lettura – Livello A1 (6-8 anni)**  
(COMPRENDE DUE PROVE - PROVA N.1 E N.2)


**TEMPO: 30 MINUTI PER ENTRAMBE LE PROVE**

**PROVA N. 1**

*UNISCI I SUONI E LEGGI LA PAROLA.*

1 MA + NO  = MANO

2 CA + SA  = CASA

3 DI + TO  = DITO

4 PE + RA  = PERA

5 TO + RO  = TORO

6 TO + PO  = TOPO

7 CA

+

NE



=

CANE

8 ME

+

LA




=

MELA

9 SO

+

LE



=

SOLE

10 MA

+

TI

+

TA



=

MATITA

## CRITERI ATTRIBUZIONE DEI PUNTEGGI

COLLEGAMENTI SILLBE E LETTURA PAROLA: 10 PAROLE-FIGURE .  
PUNTEGGIO MASSIMO 10: PUNTI 1 PER OGNI LETTURA DI PAROLA CORRETTA,  
PUNTI 0 PER OGNI LETTURA DI PAROLA SBAGLIATA OD OMESSA.

### CHIAVI DI SOLUZIONE DELLA PROVA

#### PROVA N. 1

1	MANO	6	TOPO
2	CASA	7	CANE
3	DITO	8	MELA
4	PERA	9	SOLE
5	TORO	10	MATITA

# Test di Lettura – Livello A1 (6-8 anni)


## PROVA N.2 COLLEGA LA FRASE AL DISEGNO GIUSTO

GUARDA COME FARE:



SALUTO LA MAMMA


1. MI SVEGLIO



2. MI LAVO




3. MI VESTO



4. FACCIO COLAZIONE



5. MI LAVO I DENTI



6. MI PETTINO




7. METTO LE SCARPE



8. METTO IL GIUBBINO E PRENDO LO ZAINO



## 9. GUARDO LA TELEVISIONE



## 10. FACCIO MERENDA



## CRITERI DI ATTRIBUZIONE DEI PUNTEGGI

TEST A SCELTA CON DUPLICE IMMAGINE COMPOSTA DA 10 ITEM.

PUNTEGGIO MASSIMO 10: PUNTI 1 PER OGNI RISPOSTA ESATTA, PUNTI 0 PER OGNI RISPOSTA SBAGLIATA OD OMESSA.

## CHIAVI DI SOLUZIONE DELLA PROVA

### PROVA N. 2

1	B	6	B
2	A	7	A
3	A	8	A
4	A	9	B
5	A	10	A






## Test di Lettura – Livello A1 (9-11 anni)




(COMPRENDE DUE PROVE: PROVA N.1 E N. 2)




TEMPO: 30 MINUTI PER ENTRAMBE LE PROVE

### PROVA N. 1

OSSERVA LA FIGURA: METTI UNA X SULLA FRASE GIUSTA.

ES.		<p><u>GUARDA COME FARE:</u></p> <p><input checked="" type="checkbox"/> LUCA MANGIA. <input type="checkbox"/> LUCA DISEGNA.</p>
1.		<p>IL PAPA' BEVE IL PAPA' GUIDA.</p>
2.		<p>IL DOTTORE CURA. IL DOTTORE DORME.</p>

3.		<p>MATTEO SALUTA. MATTEO GRIDA.</p>
4.		<p>LA FAMIGLIA FA IL PIC-NIC. LA FAMIGLIA LEGGE.</p>
5.		<p>MARTA CANTA. MARTA DANZA.</p>
6.		<p>IL VIGILE CORRE. IL VIGILE FISCHIA.</p>
7.		<p>LA MAMMA CUCINA. LA MAMMA BEVE.</p>

8.		LA MAMMA STIRA. LA MAMMA LEGGE.
9.		PIETRO LEGGE. PIETRO SUONA.
10.		L'ALUNNO SCRIVE. L'ALUNNO GIOCA.

## CRITERI DI ATTRIBUZIONE DEI PUNTEGGI

TEST A SCELTA BINARIA CON DUPLICE FRASE COMPOSTA DA 10 ITEM.  
PUNTEGGIO MASSIMO 10: PUNTI 1 PER OGNI RISPOSTA ESATTA, PUNTI 0 PER OGNI RISPOSTA SBAGLIATA OD OMESSA.

### CHIAVI DI SOLUZIONE DELLA PROVA

#### PROVA N. 1

1	IL PAPA' GUIDA.
2	IL DOTTORE CURA.
3	MATTEO SALUTA.
4	LA FAMIGLIA FA IL PIC-NIC.
5	MARTA DANZA.
6	IL VIGILE FISCHIA.
7	LA MAMMA CUCINA.
8	LA MAMMA LEGGE.
9	PIETRO SUONA.
10	L'ALUNNO SCRIVE.

## Test di Lettura – Livello A1 (9-11 anni)

### PROVA N.2


**IN OGNI SPAZIO VUOTO INSERISCI UNA PAROLA SCELTA TRA QUELLE SOTTO**

**GUARDA COME FARE:**

UN(0) \_\_\_\_\_ SIMPATICO

UN CANE SIMPATICO

CANE



UNA (1) \_\_\_\_\_ CURIOSA


UN GIORNO UNA(2) \_\_\_\_\_ VIDE NEL(3) \_\_\_\_\_ UN  
GROSSO(4) \_\_\_\_\_ NASCOSTO SOTTO I (5) \_\_\_\_\_ DI  
UN (6) \_\_\_\_\_ GIALLO E PROFUMATO VICINO AD UN ALTISSIMO  
(7) \_\_\_\_\_.

INCURIOSITA, AVVICINO' LE SUE GRANDI (8) \_\_\_\_\_ E  
SENTI' BATTERE IL (9) \_\_\_\_\_ DEL BRUCO.

CHE SORPRESA! AVEVA TROVATO UN NUOVO (10) \_\_\_\_\_!

(TRATTO DA PRONTI... VIA!.TREDIECI)

LEPRE



PRATO




ORECCHIE




FIORE



PETALI




AMICO



LEPRE


CUORE



ALBERO



BRUCO



## CRITERI DI ATTRIBUZIONE DEI PUNTEGGI

TEST A CLOZE COMPOSTA DA 10 ITEM.

PUNTEGGIO MASSIMO 10: PUNTI 1 PER OGNI RISPOSTA ESATTA, PUNTI 0 PER OGNI RISPOSTA SBAGLIATA OD OMESSA.

### CHIAVI DI SOLUZIONE DELLA PROVA

#### PROVA N. 2

1	LEPRE
2	LEPRE
3	PRATO
4	BRUCO
5	PETALI
6	FIORE
7	ALBERO
8	ORECCHIE
9	CUORE
10	AMICO

## Test di Lettura – Livello A2 (9-11 anni)

(COMPRENDE DUE PROVE: PROVA N. 1 E N. 2)

TEMPO: 35 MINUTI PER ENTRAMBE LE PROVE

### PROVA N. 1

**LEGGI CON ATTENZIONE IL RACCONTO, SEGNA POI CON UNA X SU VERO (V) SE LA RISPOSTA E' VERA, SU FALSO (F) SE LA RISPOSTA E' FALSA.**

#### IN GITA

OGGI SARA E LUCA CON LA LORO CLASSE SONO ANDATI IN GITA AL LAGO D'ISEO.

ARRIVATI A ISEO I BAMBINI HANNO VISTO MOLTE BANCARELLE CON :VESTITI, SCARPE, VERDURA ( INSALATA, POMODORI ..... ) E FRUTTA (MELE, PERE, BANANE .....).

VICINO ALLA RIVA DEL LAGO SARA E LUCA HANNO VISTO CIGNI , ANATRE E MOLTE BARCHE .

GUARDA COME FARE:

- |  |   |              |
|--|---|--------------|
| SARA E' UN BAMBINO .                                       | V | <del>F</del> |
| 1. SARA E' ANDATA A ISEO .                                 | V | F            |
| 2. LUCA E' ANDATO IN GITA IN MONTAGNA.                     | V | F            |
| 3. SARA E LUCA HANNO VISTO DELLE<br>BANCARELLE .           | V | F            |
| 4. VICINO ALLA RIVA DEL LAGO C'ERANO<br>TANTE BANCARELLE . | V | F            |
| 5. LUCA E SARA NON HANNO VISTO LE<br>BARCHE .              | V | F            |



## CRITERI DI ATTRIBUZIONE DEI PUNTEGGI

TEST A SCELTA BINARIA DEL VERO/FALSO COMPOSTO DA 5 ITEM.

PUNTEGGIO MASSIMO 10: PUNTI 2 PER OGNI RISPOSTA ESATTA, PUNTI 0 PER OGNI RISPOSTA SBAGLIATA OD OMESSA.

### CHIAVI DI SOLUZIONE DELLA PROVA

PROVA N. 1

1	V
2	F
3	V
4	F
5	F

## Test di Lettura – Livello A2 (9-11 anni)

### PROVA N. 2

**LEGGI LE SEQUENZE IN DISORDINE E POI RIORDINALE.**

**TI DIAMO LA PRIMA SEQUENZA; GUARDA COME FARE:**

**1** E' IL PRIMO GIORNO DI SCUOLA

ORA CONTINUA TU:

CAROLINA E LA MAMMA ENTRANO NEL CORTILE DELLA SCUOLA.

CAROLINA E LA SUA MAMMA, DOPO ESSERSI PREPARATE, SI AVVIANO VERSO LA SCUOLA. CAROLINA HA UN NASTRO ROSSO TRA I CAPELLI E AI PIEDI UN PAIO DI SCARPE NUOVE, ROSSE, LUCIDISSIME.

SUONA LA CAMPANELLA. I BAMBINI SI AVVICINANO ALLA MAESTRA.

LA CAMPANELLA SUONA, I BAMBINI SALUTANO LA MAESTRA E CORRONO CONTENTI VERSO LE LORO MAMME.

I BAMBINI CON LA MAESTRA ENTRANO NEL PORTONE DELLA SCUOLA E SALGONO LE SCALE.

NEL CORTILE CAROLINA VEDE ALTRI BAMBINI CON LE LORO MAMME. LE MAMME CHIACCHERANO TRA DI LORO, MA I BAMBINI, ANCHE SE SI CONOSCONO, SI GUARDANO SENZA DIRE NULLA.

LA MATTINATA SCORRE VELOCE ... E' GIA' L'ORA DELL'USCITA.

LA MAESTRA INVITA A DIRE IL PROPRIO NOME.

LA MAESTRA E I BAMBINI ENTRANO NELL'AULA. SI COMINCIA!

(RIADATT. TRATTO DA "UGO E CAROLINA" DI MARIA GRIPE. PIEMME)

## CRITERI DI ATTRIBUZIONE DEI PUNTEGGI

TEST A RIORDINO DI FRASI COMPOSTO DA 10 ITEM.

PUNTEGGIO MASSIMO 10: PUNTI 1 PER OGNI RISPOSTA ESATTA, PUNTI 0 PER OGNI RISPOSTA SBAGLIATA OD OMESSA.

### CHIAVI DI SOLUZIONE DELLA PROVA

#### PROVA N. 2

1	E' IL PRIMO GIORNO DI SCUOLA.
2	CAROLINA E LA SUA MAMMA, DOPO ESSERSI PREPARATE, SI AVVIANO VERSO LA SCUOLA. CAROLINA HA UN NASTRO ROSSO TRA I CAPELLI E AI PIEDI UN PAIO DI SCARPE NUOVE, ROSSE, LUCIDISSIME.
3	CAROLINA E LA MAMMA ENTRANO NEL CORTILE DELLA SCUOLA.
4	NEL CORTILE CAROLINA VEDE ALTRI BAMBINI CON LE LORO MAMME. LE MAMME CHIACCHERANO TRA DI LORO, MA I BAMBINI, ANCHE SE SI CONOSCONO, SI GUARDANO SENZA DIRE NULLA.
5	SUONA LA CAMPANELLA. I BAMBINI SI AVVICINANO ALLA MAESTRA.
6	I BAMBINI CON LA MAESTRA ENTRANO NEL PORTONE DELLA SCUOLA E SALGONO LE SCALE.
7	LA MAESTRA E I BAMBINI ENTRANO NELL'AULA. SI COMINCIA!
8	LA MAESTRA INVITA A DIRE IL PROPRIO NOME.
9	LA MATTINATA SCORRE VELOCE ... E' GIA' L'ORA DELL'USCITA.
10	LA CAMPANELLA SUONA, I BAMBINI SALUTANO LA MAESTRA E CORRONO CONTENTI VERSO LE LORO MAMME.

# Test di Lettura – Livello B1 (9-11 anni)

(COMPRENDE DUE PROVE: PROVA N. 1 E N.2)

TEMPO: 40 MINUTI PER ENTRAMBE LE PROVE

## PROVA N.1

**LEGGI CON ATTENZIONE E INSERISCI LE PAROLE MANCANTI AL POSTO GIUSTO.**

GUARDA COME DEVI FARE: **BIANCA LA-----**  
**BIANCA LA NUVOLA(0)**

NUVOLA (0)

### BIANCA LA NUVOLA

C'ERA UNA VOLTA UNA (1)\_\_\_\_\_ DI NOME (2)\_\_\_\_\_ CHE SI DIVERTIVA A GIOCARE CON IL (3)\_\_\_\_\_ E SI TRASFORMAVA IN TANTI MODI. UNA MATTINA DI PRIMAVERA SI TRASFORMO' IN UN (4)\_\_\_\_\_ VERDE, IL POMERIGGIO IN UN TOPOLINO CHE SPAVENTAVA UN (5)\_\_\_\_\_ GRIGIO E INFINE IN UNA (6)\_\_\_\_\_ ROTONDA E GIALLA. UN GRUPPO DI (7)\_\_\_\_\_ CHE GIOCAVA IN UN PRATO VIDE LA NUVOLA E LA CHIAMARONO A GIOCARE CON LORO. LA NUVOLA SCESE DOLCEMENTE E SI (8)\_\_\_\_\_ TANTO. AD UN TRATTO IL VENTO INIZIO' A SOFFIARE E LA (9)\_\_\_\_\_ IN ALTO. BIANCA SALUTO' I BAMBINI E SPARI' ALTA NEL (10)\_\_\_\_\_.

COCCODRILLO	BIANCA	VENTO	BAMBINI
ELEFANTE	DIVERTI'	SPINSE	NUVOLA
PALLA	CIELO		

## CRITERI DI ATTRIBUZIONE DEI PUNTEGGI

TEST A CLOZE COMPOSTA DA 10 ITEM.

PUNTEGGIO MASSIMO 10: PUNTI 1 PER OGNI RISPOSTA ESATTA, PUNTI 0 PER OGNI RISPOSTA SBAGLIATA OD OMESSA.

### CHIAVI DI SOLUZIONE DELLA PROVA

#### PROVA N. 1

1	NUVOLA
2	BIANCA
3	VENTO
4	COCCODRILLO
5	ELEFANTE
6	PALLA
7	BAMBINI
8	DIVERTI'
9	SPINSE
10	CIELO

## Test di Lettura – Livello B1 (9-11 anni)

### PROVA N. 2

**LEGGI CON ATTENZIONE E RISPONDI ALLE DOMANDE:**

#### LE SCARPE NUOVE

FATIMA HA ROTTO LE SUE VECCHIE SCARPE BLU DA GINNASTICA INCIAMPANDO IN UN SASSO.

CORRE A CASA PIANGENDO.

LA MAMMA L'ABBRACCIA FORTE E FATIMA SMETTE DI PIANGERE.

PIÙ TARDI ESCONO PER ACQUISTARNE UN NUOVO PAIO.

FATIMA GUARDA UNA VETRINA E VEDE UN BEL PAIO DI SCARPE ROSSE. ENTRANO NEL NEGOZIO E LA MAMMA CHIEDE UN PAIO DI SCARPE DEL SUO NUMERO.

LA COMMESSA PRENDE LE SCARPE DALLO SCAFFALE.

FATIMA CHIEDE GENTILMENTE ALLA MAMMA DI COMPRARGLIELE.

#### GUARDA COME DEVI FARE:

COME SONO LE SCARPE CHE FATIMA HA ROTTO?

NUOVE  
× VECCHIE  
USATE

#### ORA PROVA TU:

1. DI CHE COLORE SONO LE SCARPE CHE FATIMA HA ROTTO?

GIALLE  
BLU  
ROSSE  
BIANCHE

2. FATIMA HA ROTTO LE SCARPE..

INCIAMPANDO IN UN FILO  
INCIAMPANDO IN UN FIORE  
INCIAMPANDO IN UN SASSO  
INCIAMPANDO IN UN SACCO DI PATATE

3. COSA FA LA MAMMA QUANDO FATIMA TORNA A CASA PIANGENDO?

LA SGRIDA  
L'ABBRACCIA  
LE DA' UN BACIO  
SI ARRABBIA

4. DI CHE COLORE SONO LE SCARPE CHE FATIMA VEDE NELLA VETRINA?

GIALLE  
BLU  
ROSSE  
BIANCHE

5. CHI È LA COMMESSA?

LA PERSONA CHE LAVORA IN UN NEGOZIO  
LA PERSONA CHE LAVORA IN OSPEDALE  
LA PERSONA CHE LAVORA A SCUOLA  
LA PERSONA CHE LAVORA PISCINA

## CRITERI DI ATTRIBUZIONE DEI PUNTEGGI

TEST A SCELTA MULTIPLA COMPOSTO DA 5 ITEM.

PUNTEGGIO MASSIMO 10: PUNTI 2 PER OGNI RISPOSTA ESATTA, PUNTI 0 PER OGNI RISPOSTA SBAGLIATA OD OMESSA.

### CHIAVI DI SOLUZIONE DELLA PROVA

PROVA N. 2

1	BLU
2	INCIAMPANDO IN UN SASSO
3	L'ABBRACCIA
4	ROSSE
5	LA PERSONA CHE LAVORA IN UN NEGOZIO